К проекту решения Ижевской сельской Думы о бюджете на 2017 год и на плановый период 2018 и 2019 годов

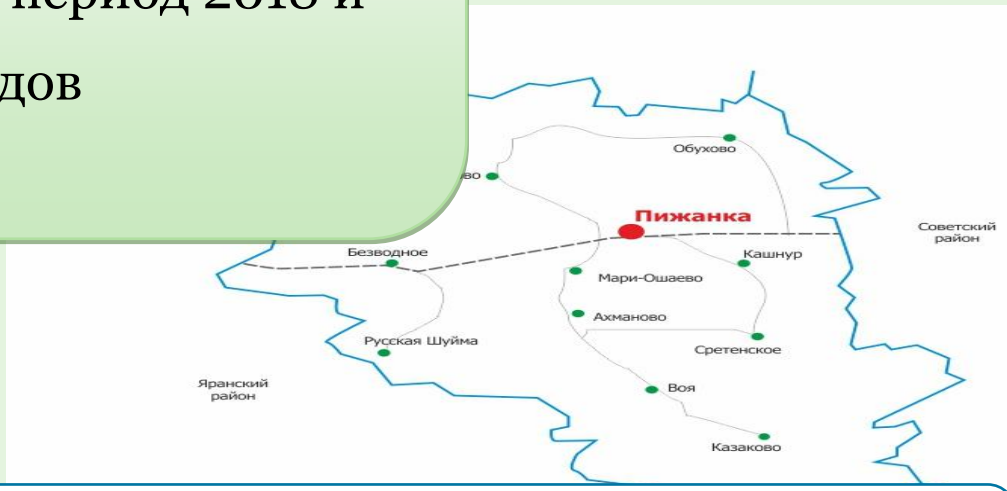

Особенности формирования бюджета Ижевского сельского поселения на 2017 год и плановый период 2018 и 2019 годов

Формирование бюджета Ижевского сельского поселения на 2017 год осуществлялось в соответствии с направлениями, определенными Бюджетным посланием Губернатора Кировской области Законодательному Собранию Кировской области, Бюджетным посланием главы Пижанского района, прогнозом социально-экономического развития Ижевского сельского поселения, муниципальными программами Ижевского сельского поселения.

Планирование бюджета Ижевского сельского поселения осуществлялось в соответствии с методикой, утвержденной постановлением Администрации Ижевского сельского поселения от 28.07.2015 № 130 «Об утверждении методики формирования налоговых и неналоговых доходов бюджета Пижанского района», а

также методикой прогнозирования поступления доходов в бюджет Ижевского сельского поселения Пижанского района Кировской области от 05.09.2016 г. № 67.

Показатели социально-экономического развития Ижевского сельского поселения

Наименование показателя	2015 год (отчет)	2016 год	2017 год	2018 год	2019 год
Среднегодовая численность населения Пижанского городского поселения, тыс. человек	1,182	1,153	1,129	1,082	1,050
Среднегодовая численность населения занятого в экономике, человек	314	298	288	288	288
Фонд оплаты труда, тыс. рублей	57635	59000	64076	69373	70000
Прибыль прибыльных предприятий, тыс. рублей	6100,0	6500,0	6500,0	6500,0	6500,0

ОСНОВНЫЕ ХАРАКТЕРИСТИКИ БЮДЖЕТА, ТЫС. РУБЛЕЙ

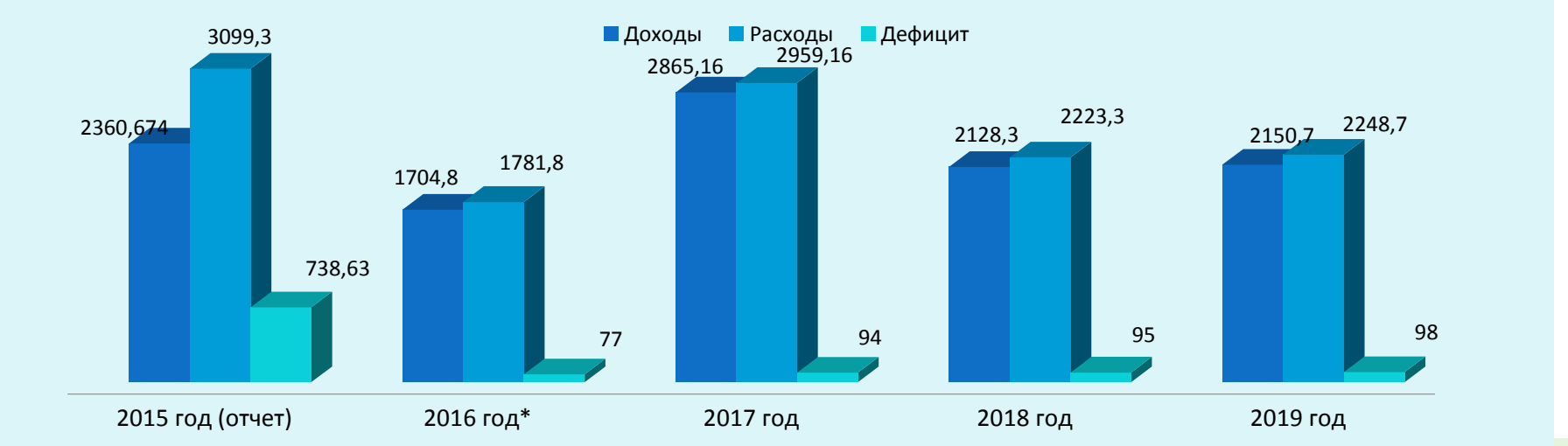

Бюджет – это совокупность доходов и расходов на определенный период времени.

ДОХОДЫ БЮДЖЕТА, ТЫС. РУБЛЕЙ

	2015 год (отчет)	2016 год*	2017 год	2018 год	2019 год
Налоговые доходы сумма налоговых доходов и удельный вес налоговых доходов в объеме налоговых и неналоговых доходов	1654,3	1660,6	1879,5	1907,6	1972,1
Неналоговые доходы сумма налоговых доходов и удельный вес налоговых доходов в объеме налоговых и неналоговых доходов	106,3	3,7	3,7	3,7	3,7

ОБЪЕМ И СТРУКТУРА НАЛОГОВЫХ ДОХОДОВ

2017 год		2018 год		2019 год	
816,8 тыс. рублей	**Налог на доходы физических лиц**	**857,5** тыс. рублей	**Налог на доходы физических лиц**	**904,6** тыс. рублей	**Налог на доходы физических лиц**
408,8 тыс. рублей	**Акцизы по подакцизным товарам**	**425,1** тыс. рублей	**Акцизы по подакцизным товарам**	**442,5** тыс. рублей	**Акцизы по подакцизным товарам**
106,9 тыс. рублей	**Налог на имущество физических лиц**	**96,0** тыс. рублей	**Налог на имущество физических лиц**	**96,0** тыс. рублей	**Налог на имущество физических лиц**
539,0 тыс. рублей	**Земельный налог**	**521,0** тыс. рублей	**Земельный налог**	**521,0** тыс. рублей	**Земельный налог**

Налог на доходы физических лиц

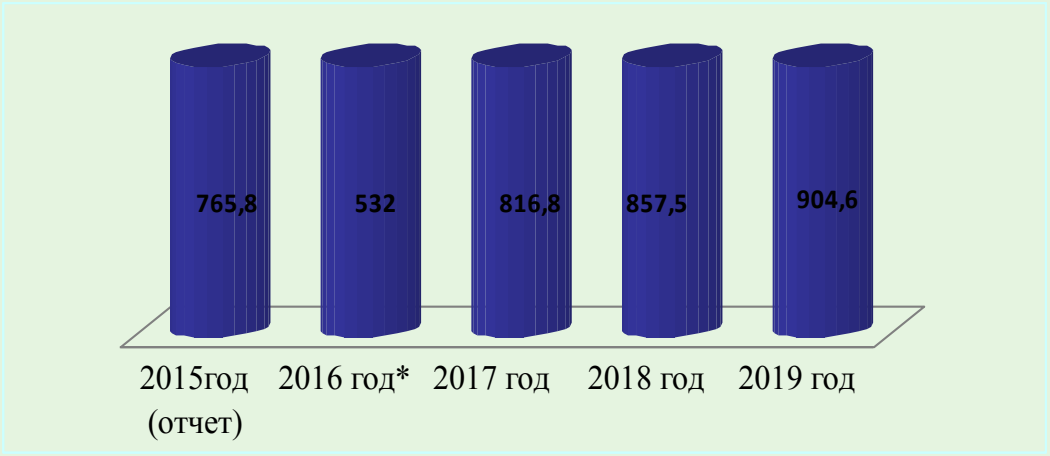

Доля поступлений налога в общем объеме налоговых и неналоговых доходов бюджета в 2017, 2018 и 2019 годах.

Налог на доходы физических лиц (НДФЛ) – основной вид прямых налогов. Исчисляется в процентах от совокупного дохода физических лиц за вычетом документально подтвержденных доходов, в соответствии с действующим законодательством.

2017 г. 2018 г. 2019 г.

*первоначальный прогноз

Акцизы по подакцизным товарам (продукции)

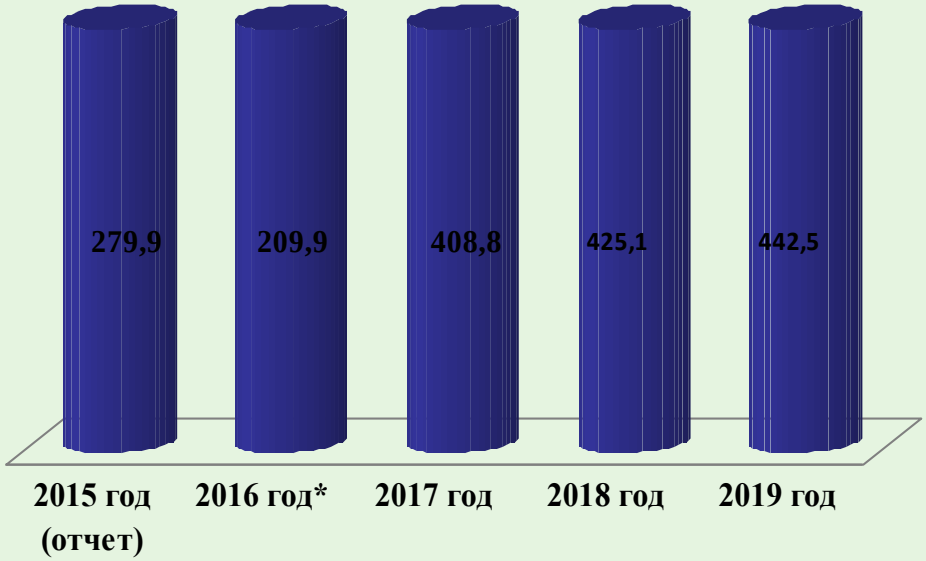

Увеличение поступлений по акцизам на нефтепродукты обусловлено увеличением ставок акцизов в рамках проводимого Правительством Российской Федерации «налогового маневра»

*первоначальный прогноз

Налог на имущество физических лиц

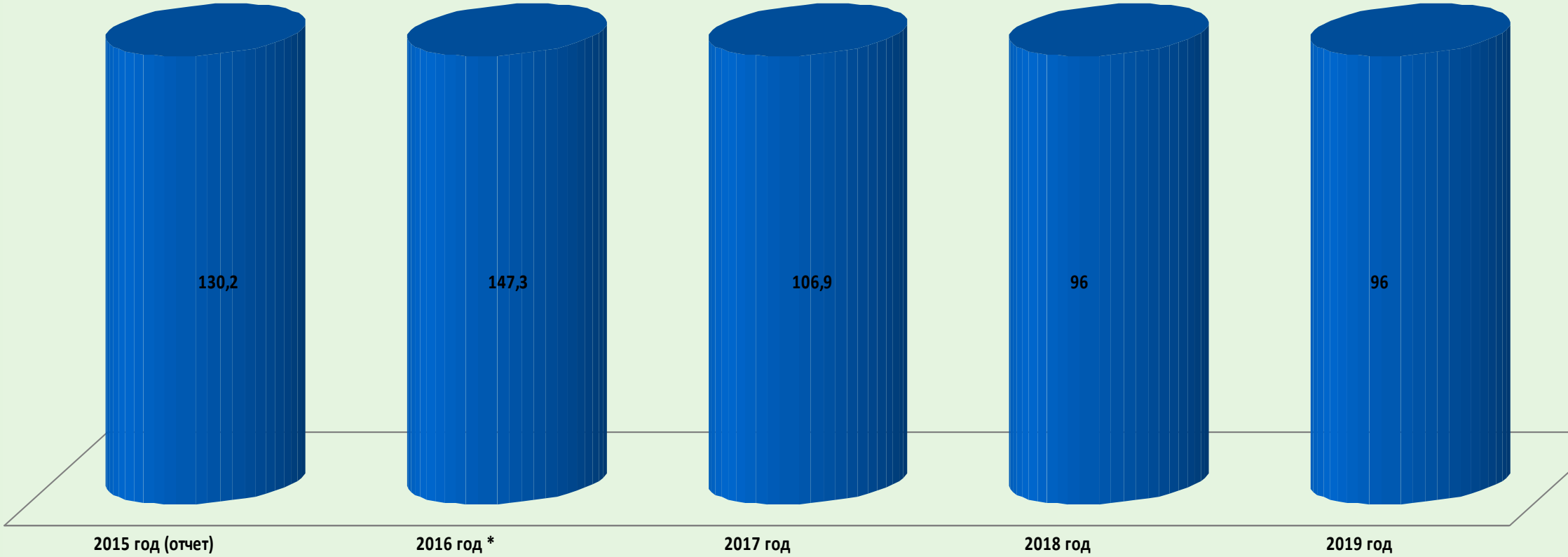
130,2
147,3
106,9
96
96
2015 год (отчет)
2016 год *
2017 год
2018 год
2019 год

Земельный налог

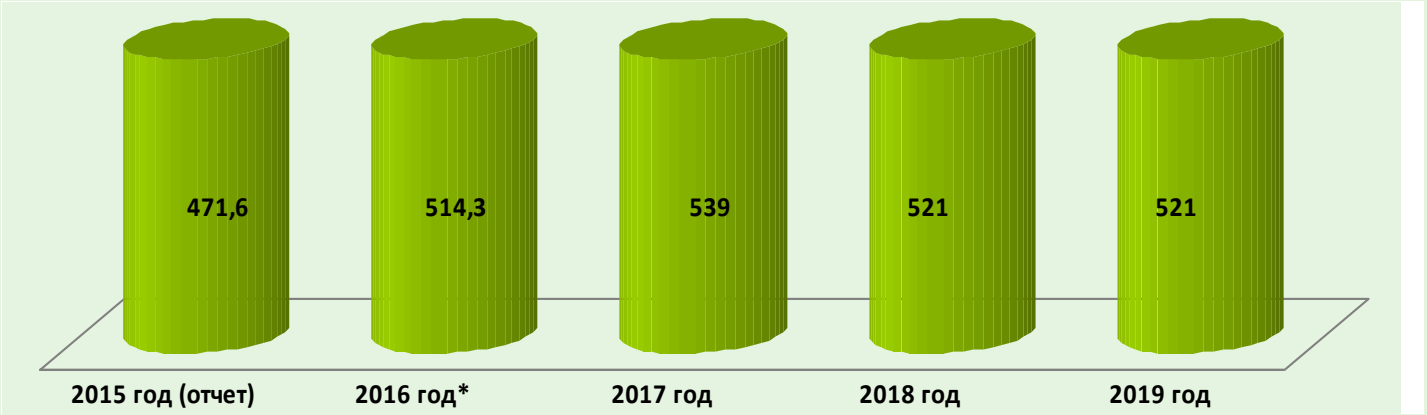

ОБЪЕМ И СТРУКТУРА НЕНАЛОГОВЫХ ДОХОДОВ

2017 год	2018 год	2019 год
1879,5 **тыс. рублей** - всего налоговых доходов. Это составляет 0,2 **%** в общем объеме налоговых и неналоговых доходов	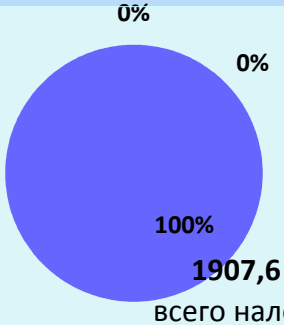 **1907,6 тыс. рублей** - всего налоговых доходов. Это составляет 0,2**%** в общем объеме налоговых и неналоговых доходов	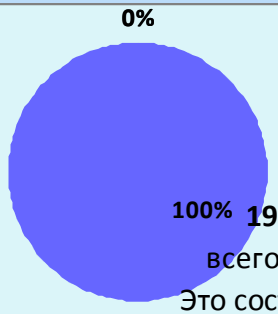 **1972,1 тыс. рублей -** всего налоговых доходов. Это составляет 0,2 **%** в общем объеме налоговых и неналоговых дохо**дов**
3,7 тыс. рублей **Доходы от использования имущества**	**3,7** тыс. рублей **Доходы от использования имущества**	**3,7** тыс. рублей **Доходы от использования имущества**

ОБЪЕМ И СТРУКТУРА БЕЗВОЗМЕЗДНЫХ ПОСТУПЛЕНИЙ

2017 год	2018 год	2019 год
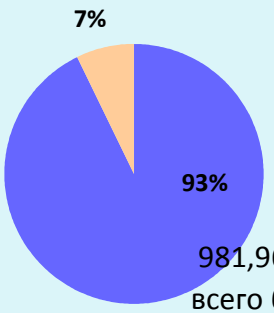	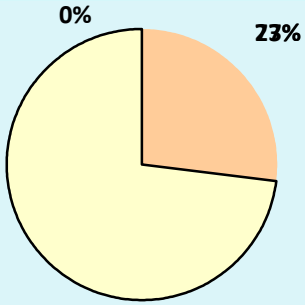	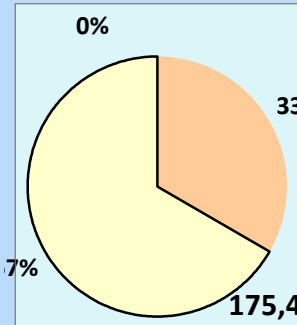
981,96 **тыс. рублей** - всего безвозмездных поступлений. Это составляет 34,3 **%** в общем объеме доходов	**217 тыс. рублей** - всего безвозмездных поступлений. Это составляет 10,**2%** в общем объеме доходов	**175,4тыс. рублей -** всего **безвозмездных** доходов. Это составляет 8,2**%** в общем объеме доходов
476,72 тыс. рублей **Субсидии**		
147,5 тыс. рублей **Субвенции**	**147,5** тыс. рублей **Субвенции**	**147,5** тыс. рублей **Субвенции**

Расходы бюджета Ижевского сельского поселения по разделам бюджетной классификации расходов

При формировании расходной части бюджета учтены основные направления бюджетной политики, которые были заложены в основу формирования действующего бюджета, обозначенные бюджетным посланием Губернатора Кировской области Законодательному собранию Кировской области.

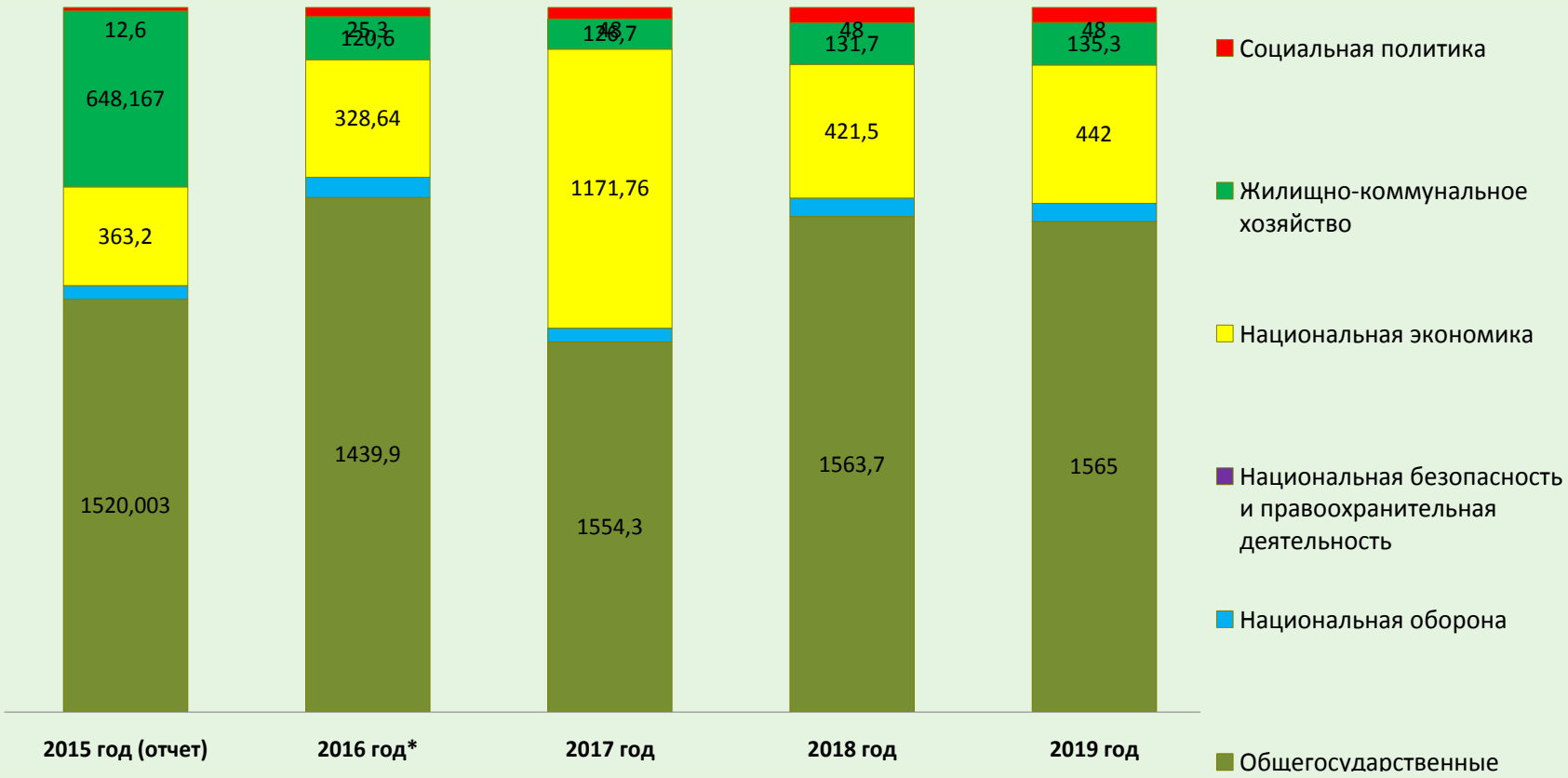
12,6
648,167
363,2
1520,003
25,3
120,6
328,64
1439,9
48
126,7
1171,76
1554,3
48
131,7
421,5
1563,7
48
135,3
442
1565
2015 год (отчет)
2016 год*
2017 год
2018 год
2019 год
Социальная политика
Жилищно-коммунальное хозяйство
Национальная экономика
Национальная безопасность и правоохранительная деятельность
Национальная оборона
Общегосударственные

Распределение расходов бюджета Ижевского сельского поселения по муниципальным программам

2017 г.	2018 г.	2019 г.	Муниципальные программы
1515,1	1515,1	1515,1	*Муниципальная программа Ижевского сельского поселения Пижанского района Кировской области «Развитие управления»*
410,5	420,2	420,2	*Муниципальная программа Ижевского сельского поселения Пижанского района Кировской области «Развитие транспортной системы»*
125,0	125,0	125,0	*Муниципальная программа Ижевского сельского поселения Пижанского района Кировской области «Модернизация жилищно-коммунального хозяйства»*

Контактная информация

Администрация Ижевского сельского поселения

613388, Кировская область, д.Павлово, ул. Октябрьская, д.8
тел., факс (83355) 2-62-00
E-mail: izhievskaia@list.ru