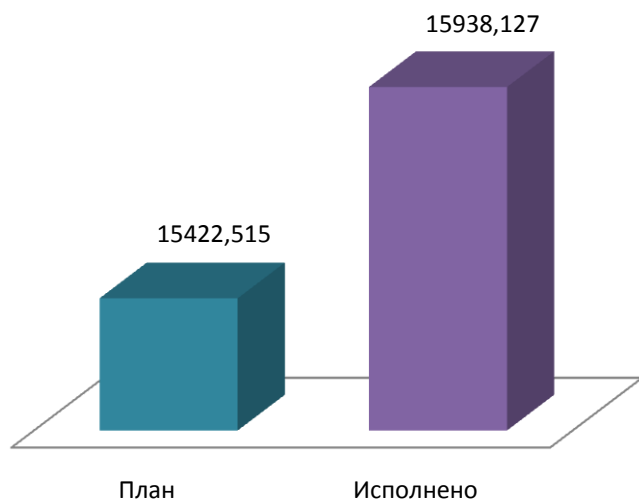


ОТЧЕТ
об исполнении бюджета
муниципального образования
Пижанское городское поселение
Пижанского района
Кировской области
за 2018 год

Исполнение бюджета Пижанского городского поселения по доходам (тыс. рублей)

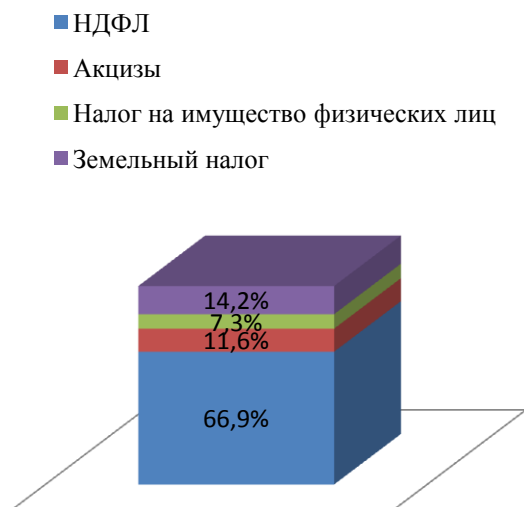
Доходы бюджета
Пижанского городского
поселения
(тыс. рублей)



Структура доходов бюджета
Пижанского городского поселения



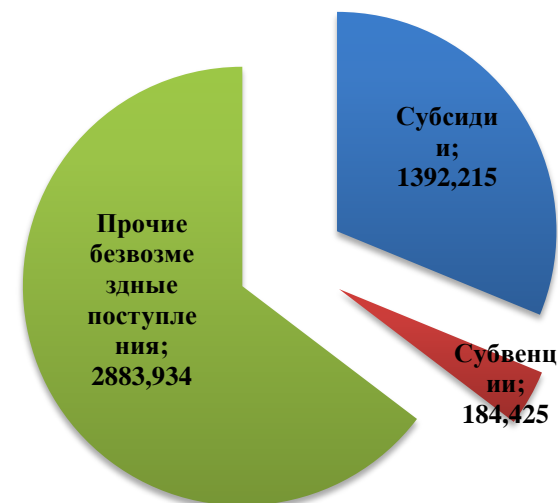
Структура налоговых доходов бюджета Пижанского городского поселения



Структура неналоговых доходов бюджета Пижанского городского поселения (тыс. рублей)

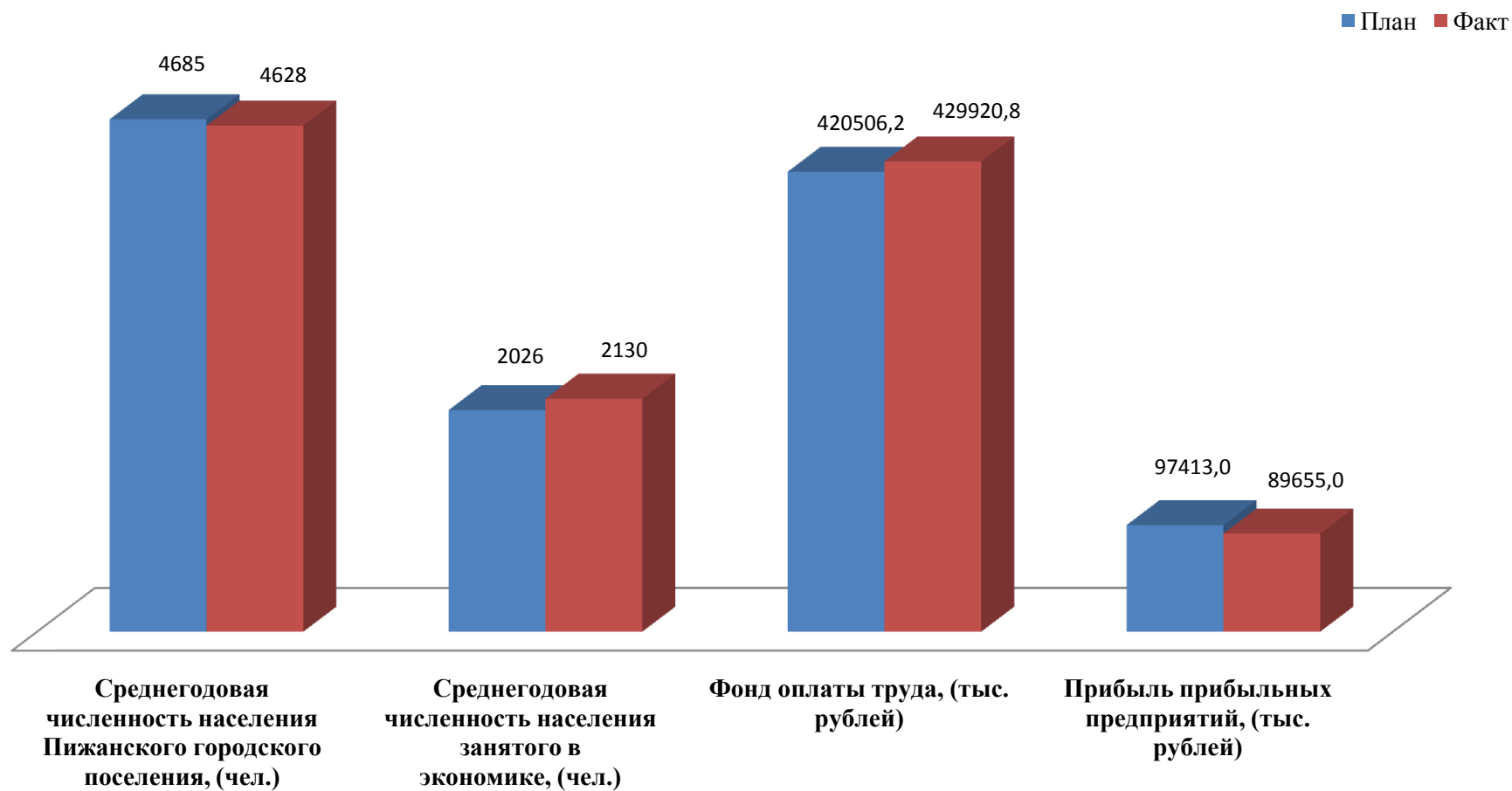


Объем и Структура безвозмездных поступлений (тыс. рублей)

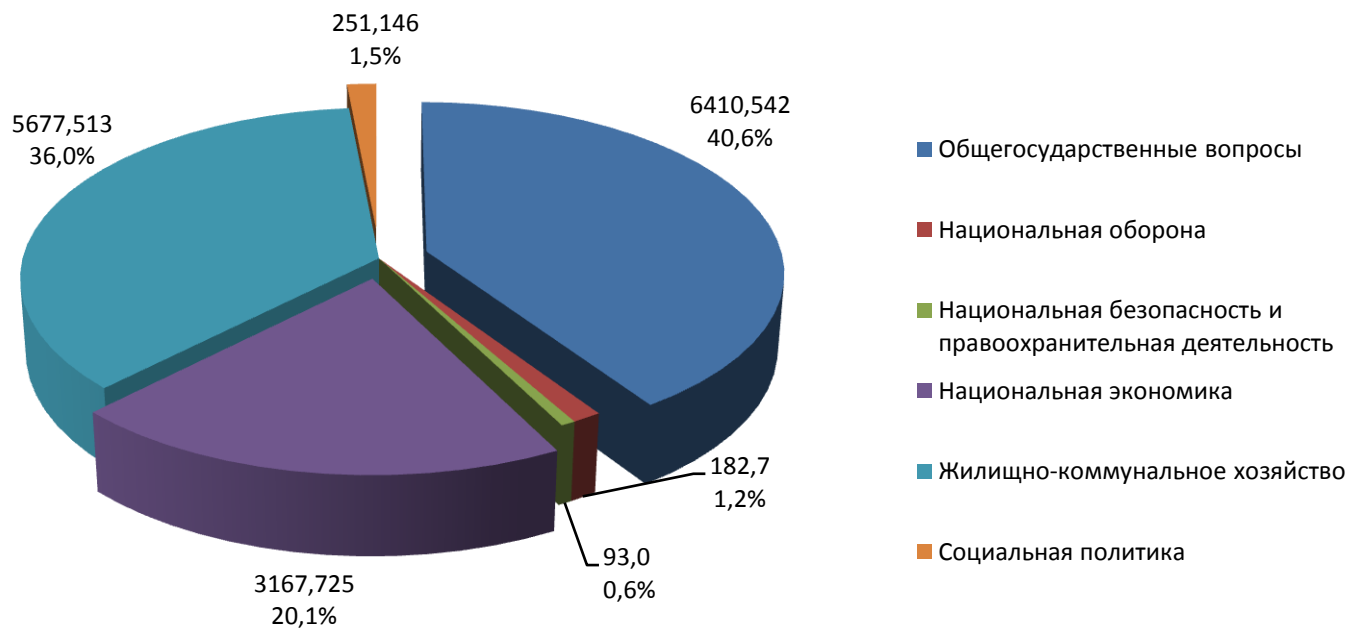


Доход	Всего (тыс. рублей)
Налоговые доходы	7839,311
Неналоговые доходы	3638,242
Безвозмездные поступления	4460,574

Показатели социально-экономического развития Пижанского городского поселения



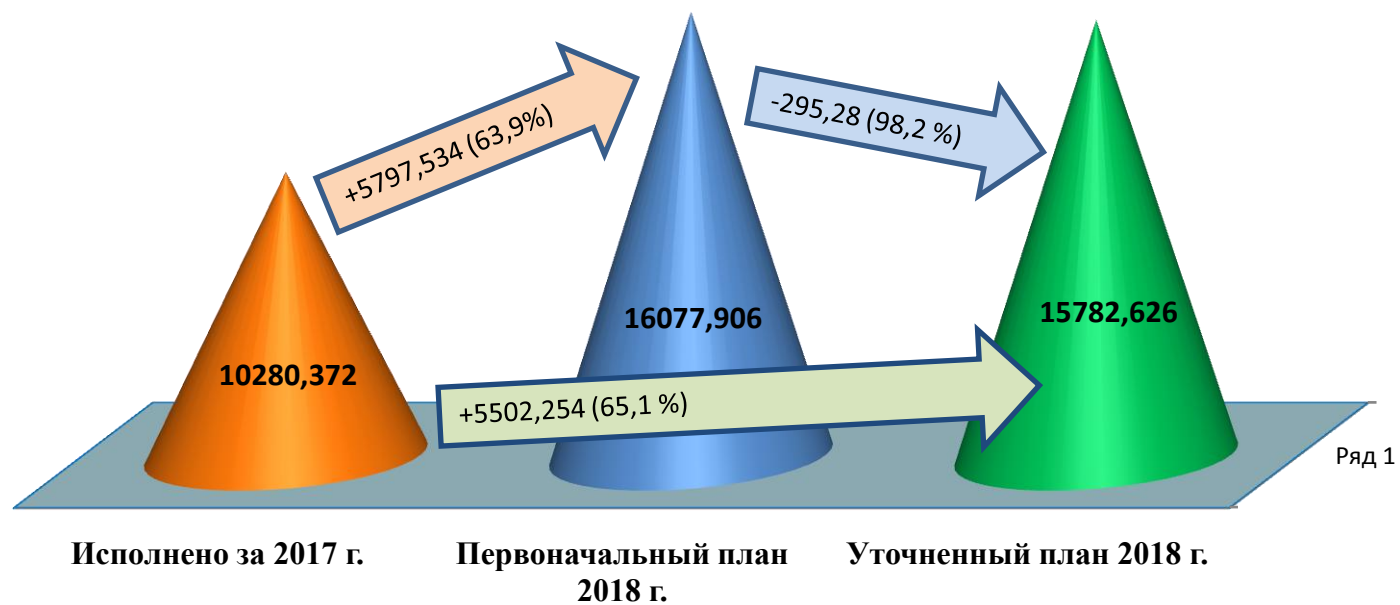
Структура расходов бюджета Пижанского городского поселения по отраслям в 2018 году



Расходы бюджета Пижанского городского поселения по разделам бюджетной классификации

Наименование расхода	Утверждено бюджетной росписью (тыс. рублей)	Факт (тыс. рублей)	Процент исполнения, %
Общегосударственные вопросы	6410,542	6410,542	100,0
Национальная оборона	182,7	182,7	100,0
Национальная безопасность и правоохранительная деятельность	93,0	93,0	100,0
Национальная экономика	3167,725	3167,725	100,0
Жилищно-коммунальное хозяйство	5677,513	5677,513	100,0
Социальная политика	251,146	251,146	100,0
Всего расходов	15782,626	15782,626	100,0

Динамика изменения плановых расходов бюджета Пижанского городского поселения (тыс. руб.)



Основные характеристики бюджета Пижанского городского поселения (тыс. рублей)

