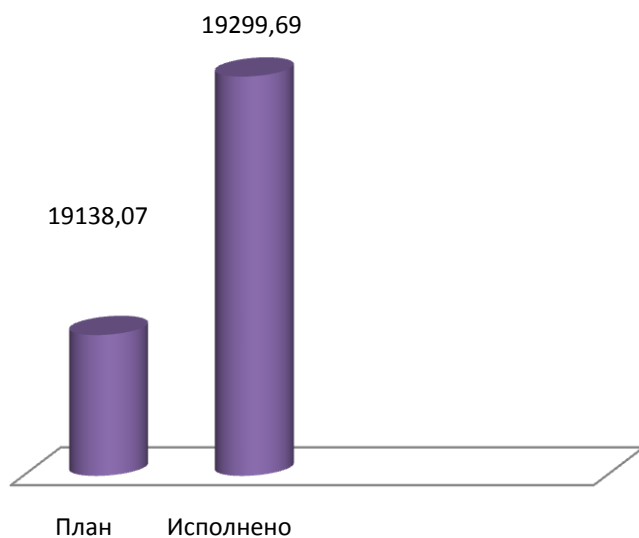


**Отчет
об исполнении бюджета
муниципального образования
Пижанское городское поселение
Пижанского района
Кировской области
за 2015 год**

Исполнение бюджета Пижанского городского поселения по доходам (тыс. рублей)

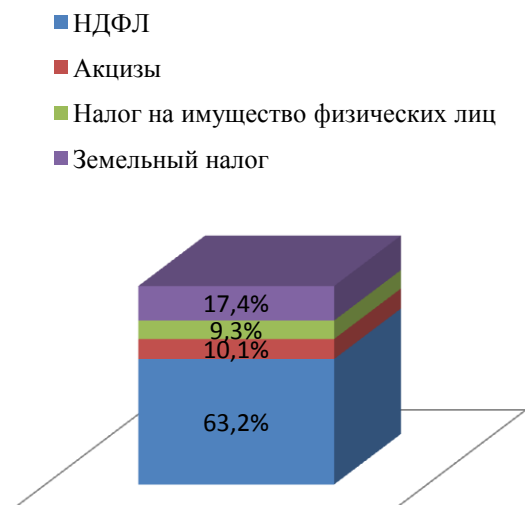
Доходы бюджета
Пижанского городского
поселения
(тыс. рублей)



Структура доходов бюджета
Пижанского городского поселения



Структура налоговых доходов бюджета Пижанского городского поселения



Структура неналоговых доходов бюджета Пижанского городского поселения (тыс. рублей)

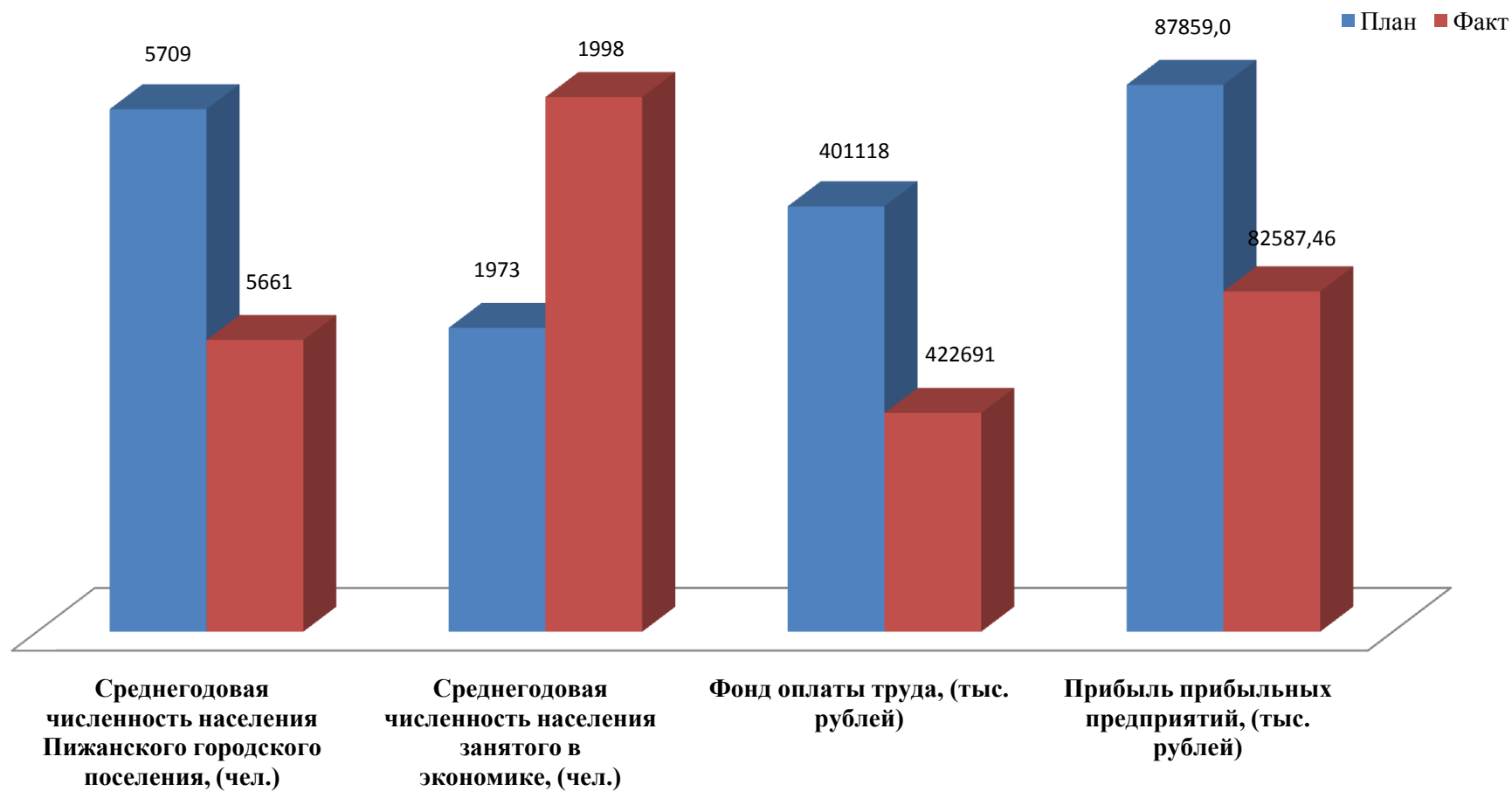


Объем и структура безвозмездных поступлений (тыс. рублей)

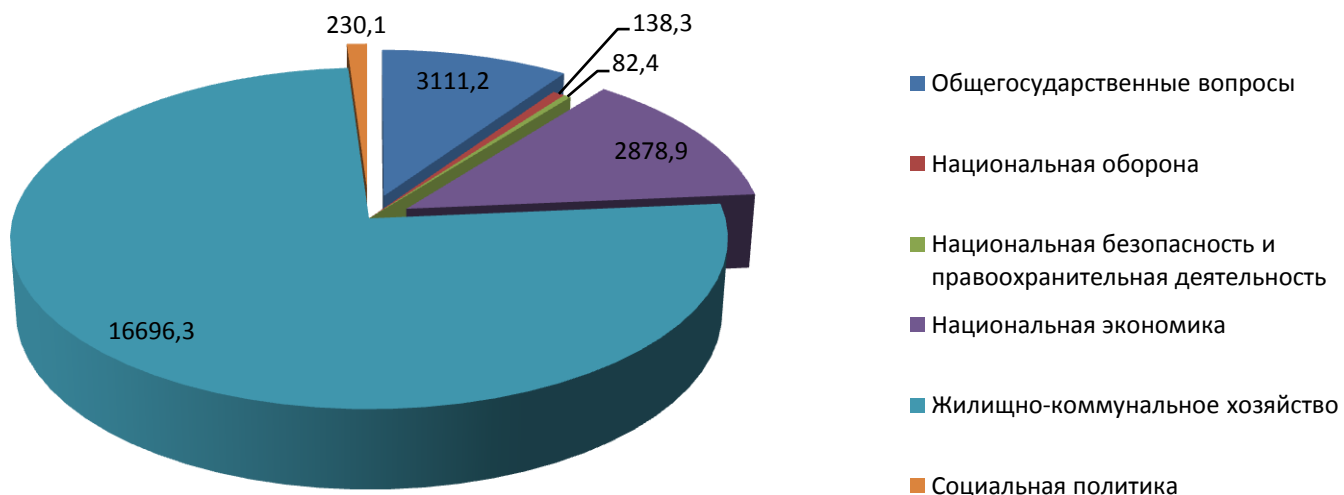


Доход	Всего (тыс. рублей)
Налоговые доходы	6881,3
Неналоговые доходы	1363,7
Безвозмездные поступления	11052,5

Показатели социально-экономического развития Пижанского городского поселения



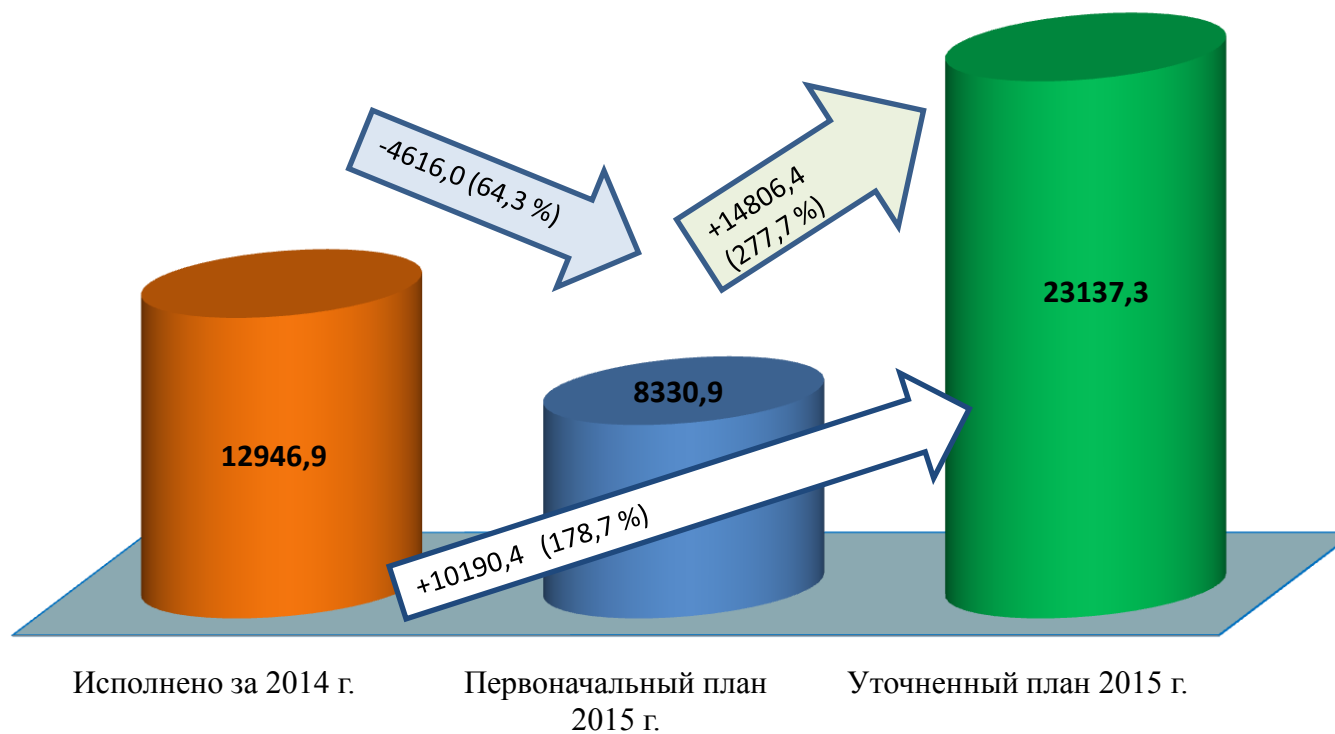
Структура расходов бюджета Пижанского городского поселения (тыс. рублей)



Расходы бюджета Пижанского городского поселения по разделам бюджетной классификации

Наименование расхода	Утверждено бюджетной росписью (тыс. рублей)	Факт (тыс.рублей)	Процент исполнения, %
Общегосударственные вопросы	3111,2	3111,2	100,0
Национальная оборона	138,3	138,3	100,0
Национальная безопасность и правоохранительная деятельность	82,4	82,4	100,0
Национальная экономика	2879,0	2879,0	100,0
Жилищно-коммунальное хозяйство	16696,3	16696,3	100,0
Социальная политика	230,1	230,1	100,0
Всего расходов	23137,3	23137,3	100,0

Динамика изменения плановых расходов бюджета Пижанского городского поселения(тыс.руб.)



Основные характеристики бюджета Пижанского городского поселения (тыс. рублей)

