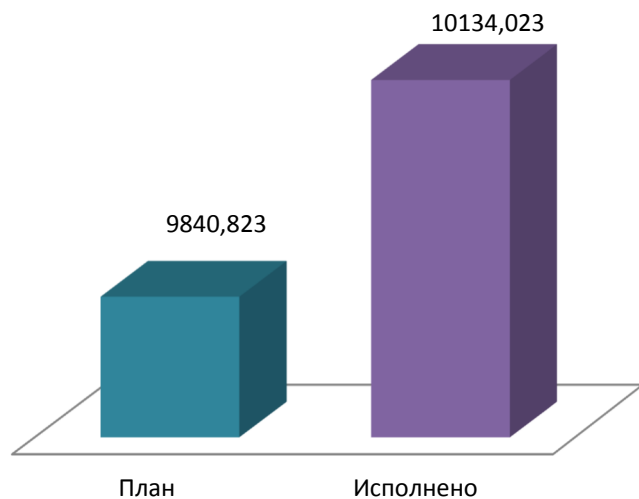


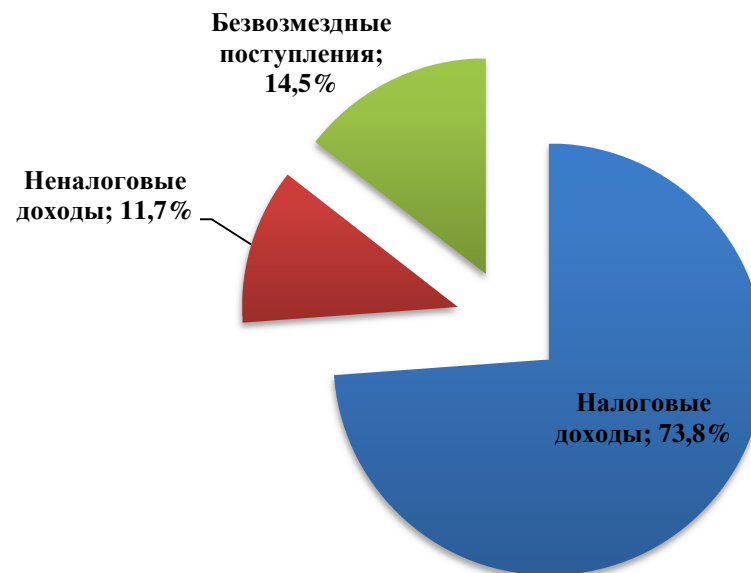
ПРОЕКТ
Отчета об исполнении бюджета
муниципального образования
Пижанское городское поселение
Пижанского района
Кировской области
за 2017 год

Исполнение бюджета Пижанского городского поселения по доходам (тыс. рублей)

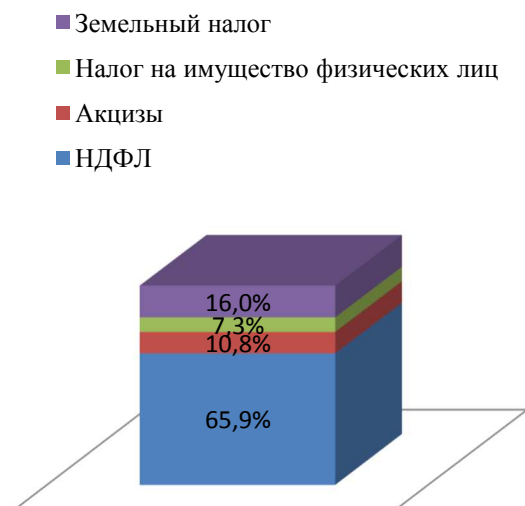
Доходы бюджета
Пижанского городского
поселения
(тыс. рублей)



Структура доходов бюджета
Пижанского городского поселения



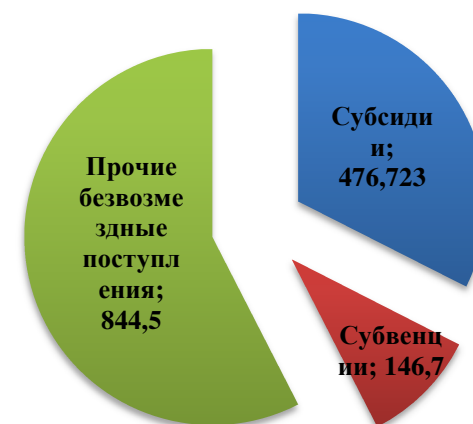
Структура налоговых доходов бюджета Пижанского городского поселения



Структура неналоговых доходов бюджета Пижанского городского поселения (тыс. рублей)

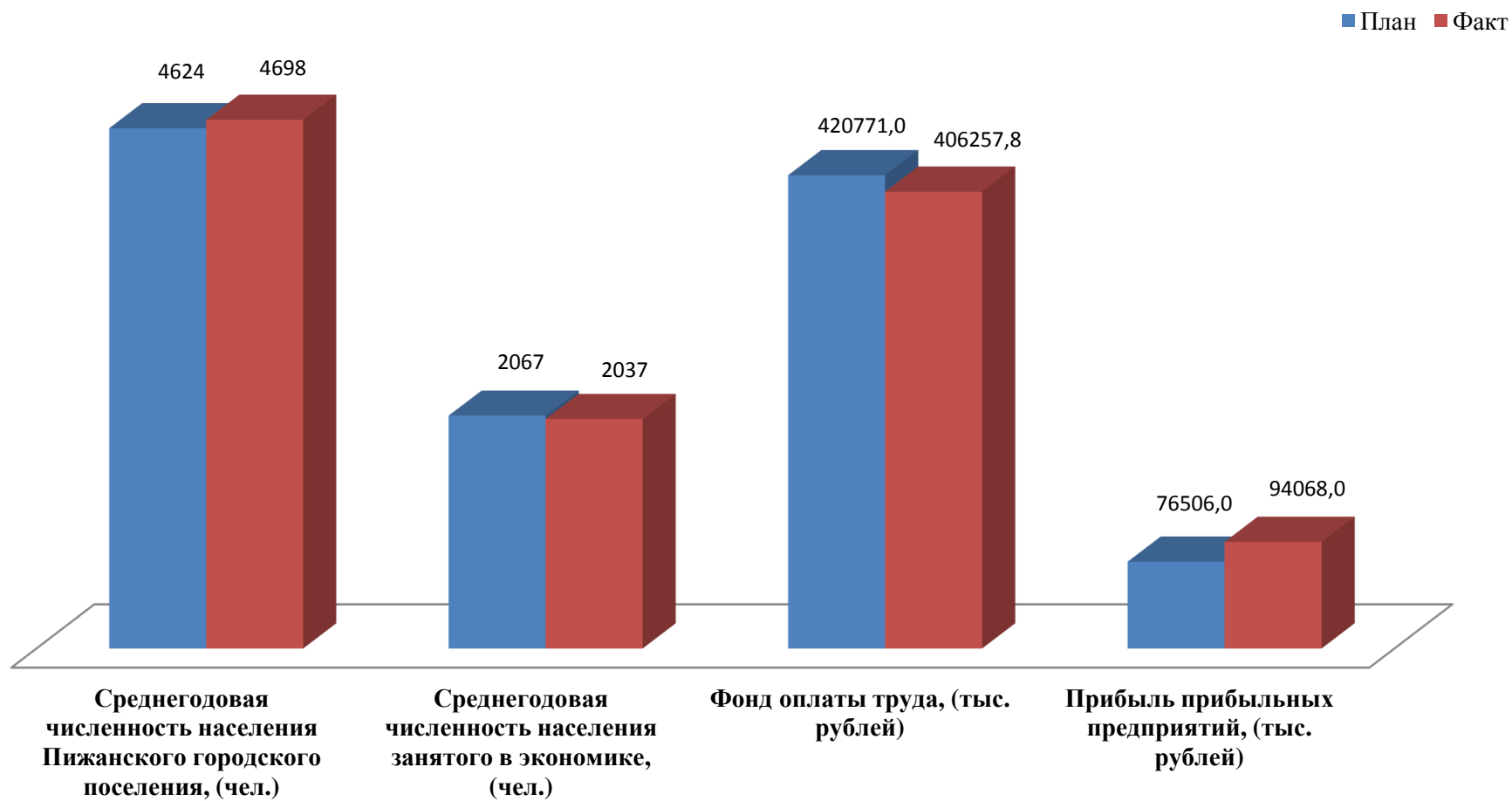


Объем и Структура безвозмездных поступлений (тыс. рублей)

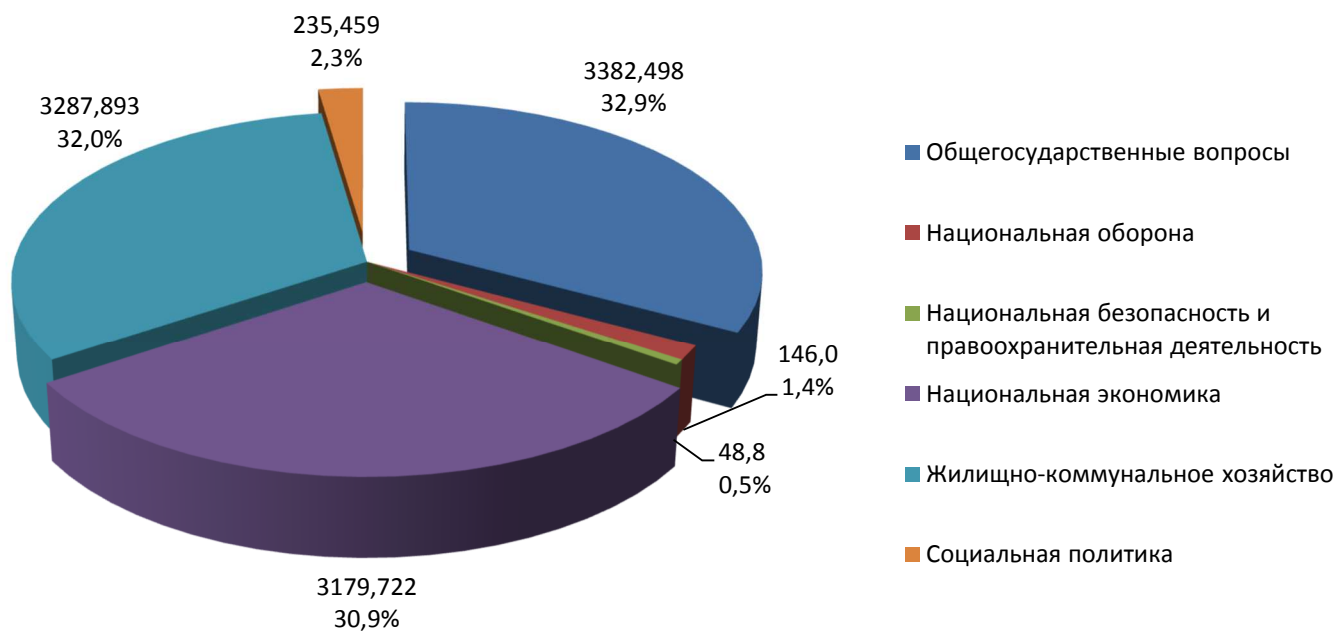


Доход	Всего (тыс. рублей)
Налоговые доходы	7482,4
Неналоговые доходы	1183,7
Безвозмездные поступления	1467,923

Показатели социально-экономического развития Пижанского городского поселения



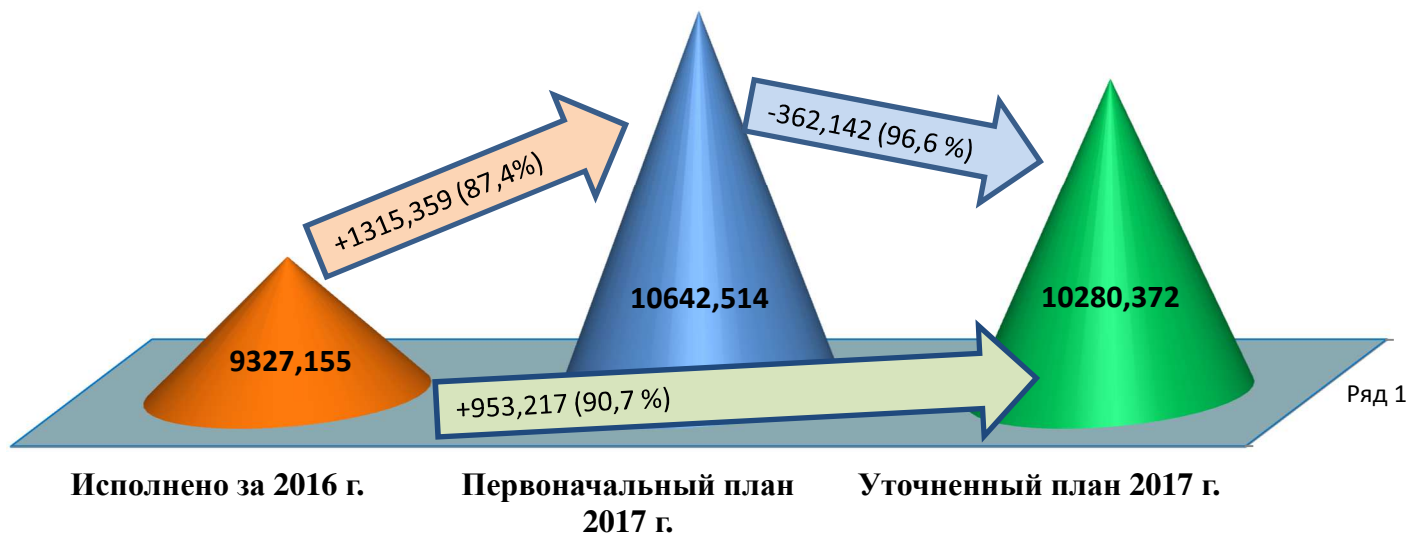
Структура расходов бюджета Пижанского городского поселения по отраслям в 2017 году



Расходы бюджета Пижанского городского поселения по разделам бюджетной классификации

Наименование расхода	Утверждено бюджетной росписью (тыс. рублей)	Факт (тыс. рублей)	Процент исполнения, %
Общегосударственные вопросы	3382,498	3382,498	100,0
Национальная оборона	146,0	146,0	100,0
Национальная безопасность и правоохранительная деятельность	48,8	48,8	100,0
Национальная экономика	3179,722	3179,722	100,0
Жилищно-коммунальное хозяйство	3287,893	3287,893	100,0
Социальная политика	235,459	235,459	100,0
Всего расходов	10280,372	10280,372	100,0

Динамика изменения плановых расходов бюджета Пижанского городского поселения (тыс. руб.)



Основные характеристики бюджета Пижанского городского поселения (тыс. рублей)

